

日本とタイ王国における家族に関する調査結果の比較

中央研究所 奥村 晋
東京矯正管区 小島 賢一
遠藤 隆行

1 概要

中央研究所では、以前、日本の非行少年及び一般少年を対象とした親子関係に関する調査を実施し、結果を報告している。このたび、同様の調査をタイの少年院在院者に実施した結果が得られたので、日本とタイとで親子関係がどのように異なるのかを検討し、ここに結果を報告する。

2 目的

日本の非行少年及び一般少年並びにタイの非行少年に対して実施した親子関係に関する質問紙調査の結果を比較することにより、タイと日本の親子関係の差異を明らかにすることを目的とする。

3 方法

(1) 調査対象

ア 日本の非行少年

- | | |
|------------|----------------------|
| ① 少年院在院者 | 800人（男子493人，女子307人） |
| ② 少年鑑別所所在者 | 449人（男子389人，女子60人） |
| 計 | 1249人（男子882人，女子367人） |

イ 日本の一般少年

- | | |
|-------|---------------------|
| ① 中学生 | 206人（男子117人，女子89人） |
| ② 高校生 | 124人（男子33人，女子91人） |
| 計 | 330人（男子150人，女子180人） |

ウ タイの非行少年

少年院在院者 320人（男子200人，女子120人）

（タイの少年院は、日本の少年鑑別所と少年院の双方の機能を持つ。）

(2) 調査方法

ア 日本の非行少年・一般少年

調査票を用いての集団自記式調査

イ タイの非行少年

調査票を用いてのタイ語による個別面接式調査

（調査票は日本語版を翻訳したものである。）

(3) 調査時期

ア 日本の非行少年

平成元年10月から11月まで

イ 日本の一般少年

平成元年11月

ウ タイの非行少年

平成2年10月から平成3年3月まで

(4) 分析方法

対数線形モデル（飽和モデル）により、両国の非行群について、国、性別と回答との間に関係があるかどうかを統計的に検定する。有意水準は5%に設定する。なお、男子のみまたは女子のみを対象とする一部の質問は分析に用いない。

4 結果

質問別に、質問内容、回答の比率を表すグラフ、対数線形モデルによる分析の結果を示す。対数線形モデルの結果の表における*は、5%水準で有意であることを示す。なお、基礎集計表は資料に示した。

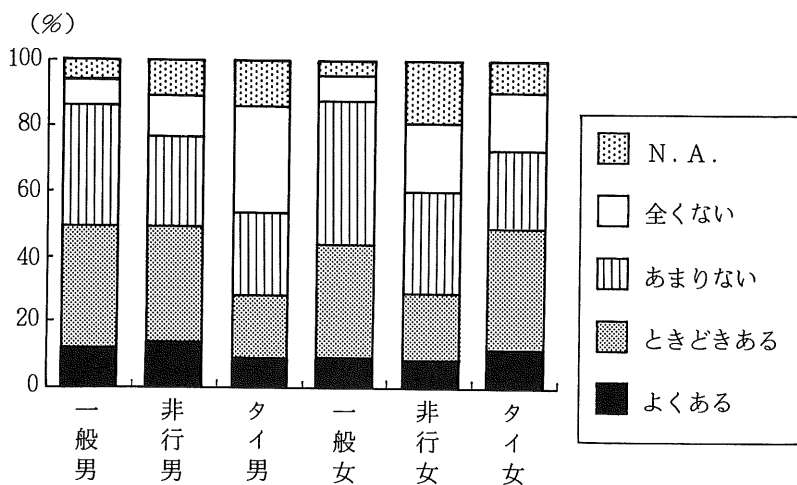
(1) 父親との関係

- ① あなたが困っているとき、お父さんを頼りにしたことが、
 (1 よくある 2 ときどきある 3 あまりない 4 全くない)

父親への依存度についての質問である。

タイの少年の方が、父親を頼りにしたことが全くないとする者が有意に多く、父親に依存しない傾向が強いことがわかる。

なお、有意な性差は認められなかった。



国	回答	u
日本	1	.0.046
	2	0.028
	3	0.101
	4	-0.175 *
タイ	1	-0.046
	2	-0.028
	3	-0.101
	4	0.175 *

性	回答	u
男	1	0.051
	2	-0.032
	3	-0.039
	4	0.020
女	1	-0.051
	2	0.032
	3	0.039
	4	-0.020

国	性	回答	u
日本	男	1	0.151
		2	0.248 *
		3	-0.076
		4	-0.323 *
日本	女	1	-0.151
		2	-0.248 *
		3	0.076
		4	0.323 *
タイ	男	1	-0.151
		2	-0.248 *
		3	0.076
		4	0.323 *
タイ	女	1	0.151
		2	0.248 *
		3	-0.076
		4	-0.323 *

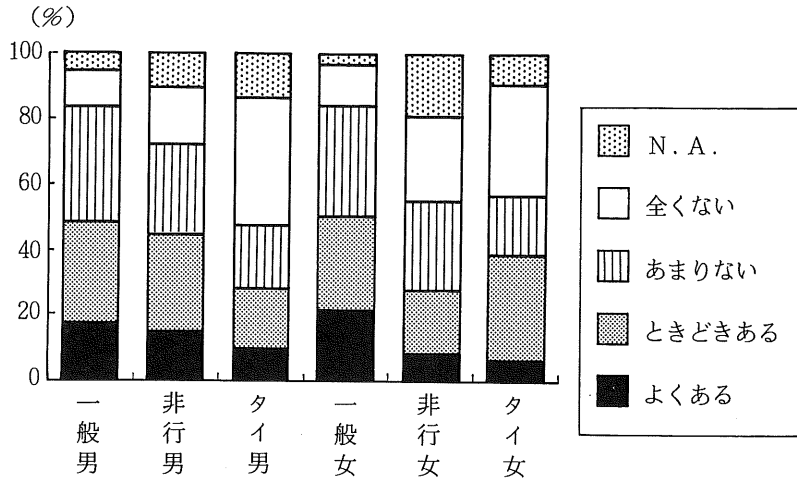
表1 対数線形モデルの結果

- ② あなたは、進学や仕事のことで、お父さんに相談したことが、
 (1 よくある 2 ときどきある 3 あまりない 4 全くない)

具体的な場面における父親への依存度についての質問である。

タイの少年の方が、父親に相談したことが全くないとする者が有意に多く、具体的な場面でも父親に依存しない傾向が強いことがわかる。これは、①と同様である。

なお、男子の方が父親によく相談する者が多い。



国	回答	u
日本	1	0.154
	2	-0.042
	3	0.172 *
	4	-0.284 *
タイ	1	-0.154
	2	0.042
	3	-0.172 *
	4	0.284 *

性	回答	u
男	1	0.202 *
	2	-0.070
	3	-0.027
	4	-0.105
女	1	-0.202 *
	2	0.070
	3	0.027
	4	0.105

国	性	回答	u
日本	男	1	0.011
		2	0.204 *
		3	-0.057
		4	-0.158 *
タイ	女	1	-0.011
		2	-0.204 *
		3	0.057
		4	0.158 *
日本	男	1	-0.011
		2	-0.204 *
		3	0.057
		4	0.158 *
タイ	女	1	0.011
		2	0.204 *
		3	-0.057
		4	-0.158 *

表2 対数線形モデルの結果

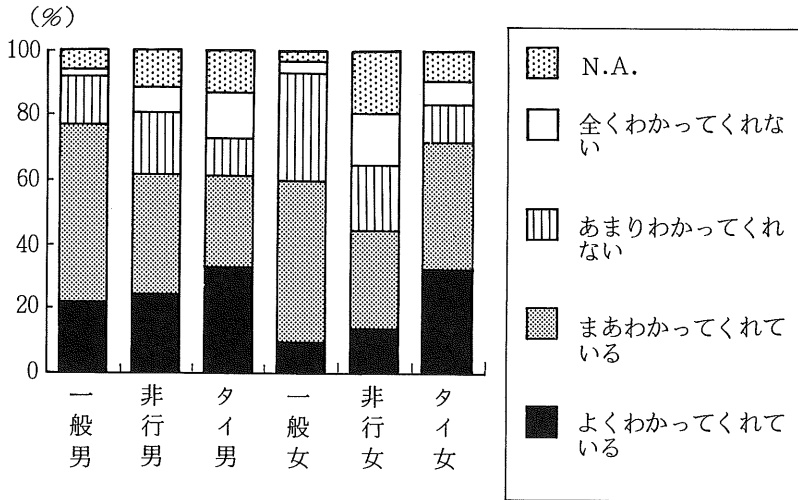
③ お父さんは、あなたの気持ちや悩みを、

- (1 よくわかってきていると思う 2 まあわかってきていると思う
3 あまりわかってこないと思う 4 全くわかってこないと思う)

父親に受容されていると感じるかについての質問である。

タイの少年の方が、父親によく理解されている者が有意に多く、父に受容されていると感じる者が多いことがわかる。

なお、男子の方が、父親によく理解されているとする者が多い。



国	回答	u
日本	1	-0.283 *
	2	0.004
	3	0.246 *
	4	0.033
タイ	1	0.283 *
	2	-0.004
	3	-0.246 *
	4	-0.033

性	回答	u
男	1	0.126 *
	2	-0.049
	3	-0.041
	4	-0.036
女	1	-0.126 *
	2	0.049
	3	0.041
	4	0.036

国	性	回答	u
日本	男	1	0.151 *
		2	0.141 *
		3	0.025
		4	-0.317 *
タイ	女	1	-0.151 *
		2	-0.141 *
		3	-0.025
		4	0.317 *
日本	男	1	-0.151 *
		2	-0.141 *
		3	-0.025
		4	0.317 *
タイ	女	1	0.151 *
		2	0.141 *
		3	0.025
		4	-0.317 *

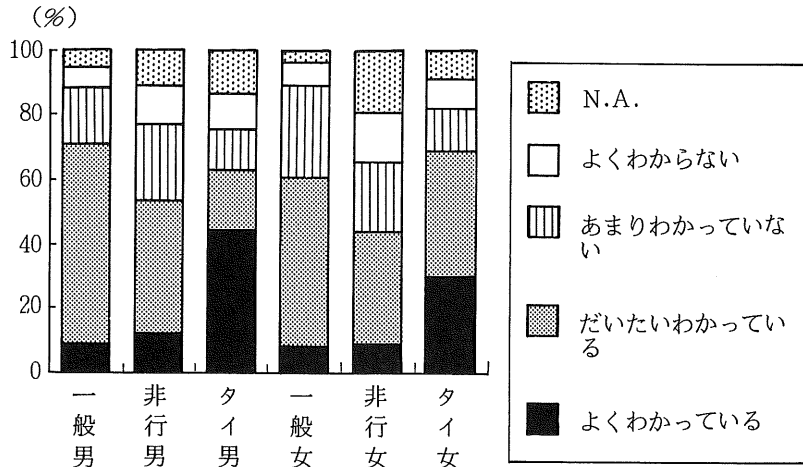
表3 対数線形モデルの結果

- ④ あなたはお父さんの考えや気持ちが、
 (1 よくわかっていると思う 2 だいたいわかっていると思う
 3 あまりわかっていないと思う 4 よくわからないと思う)

父親を受容しようとする気持ちの程度についての質問である。

タイの少年の方が、父親の考えや気持ちをよくわかっているとする者が有意に多く、父親を受容しようとする気持ちが強いことがわかる。

なお、男子の方が、父親の考えや気持ちをよくわかっているとする者が多い。



国	回答	u
日本	1	-0.605 *
	2	0.171 *
	3	0.288 *
	4	0.145
タイ	1	0.605 *
	2	-0.171 *
	3	-0.288 *
	4	-0.145

性	回答	u
男	1	0.166 *
	2	-0.141 *
	3	0.006
	4	-0.030
女	1	-0.166 *
	2	0.141 *
	3	-0.006
	4	0.030

国	性	回答	u
日本	男	1	-0.056
		2	0.191 *
		3	0.004
		4	-0.139
タイ	女	1	0.056
		2	-0.191 *
		3	-0.004
		4	0.139
タイ	男	1	0.056
		2	-0.191 *
		3	-0.004
		4	0.139
日本	女	1	-0.056
		2	0.191 *
		3	0.004
		4	-0.139

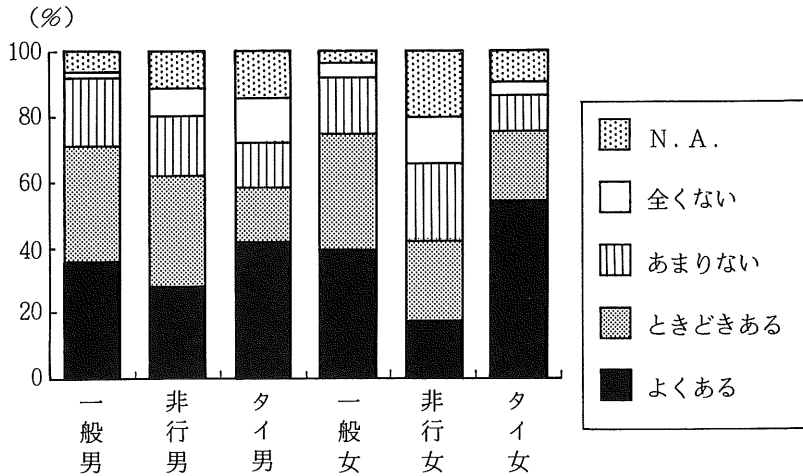
表4 対数線形モデルの結果

- ⑤ お父さんは、あなたの勉強や仕事のことで気を配ってくれることが、
 (1 よくある 2 ときどきある 3 あまりない 4 全くない)

父親から庇護を受けていると感じるかについての質問である。

タイの少年の方が、父親がよく気を配ってくれるとする者が有意に多く、父親の庇護を受けていると感じる傾向が強いことがわかる。

なお、有意な性差は認められなかった。



国	回答	u
日本	1	-0.454 *
	2	0.144 *
	3	0.205 *
	4	0.106
タイ	1	0.454 *
	2	-0.144 *
	3	-0.205 *
	4	-0.106

性	回答	u
男	1	0.001
	2	-0.041
	3	-0.060
	4	0.099
女	1	-0.001
	2	0.041
	3	0.060
	4	-0.099

国	性	回答	u
日本	男	1	0.247 *
		2	0.188 *
	女	3	-0.055
		4	-0.380 *
タイ	男	1	-0.247 *
		2	-0.188 *
	女	3	0.055
		4	0.380 *

表5 対数線形モデルの結果

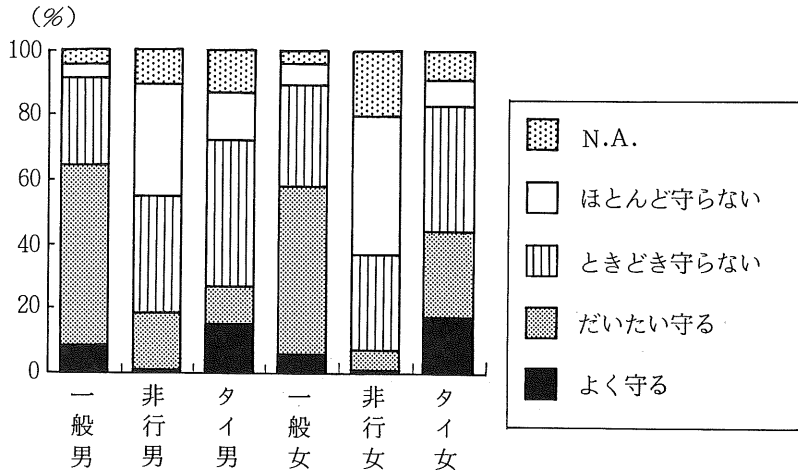
⑥ あなたは、お父さんから言われたことを、

(1 よく守る 2 だいたい守る 3 ときどき守らない 4 ほとんど守らない)

父親への服従の程度についての質問である。

タイの少年の方が、父親に言われたことをよく守るとする者が有意に多く、父親に服従する傾向が強いことがわかる。

なお、有意な性差は認められなかった。



国	回答	u
日本	1	-1.075 *
	2	0.022
	3	0.161 *
	4	0.892 *
タイ	1	1.075 *
	2	-0.022
	3	-0.161 *
	4	-0.892 *

性	回答	u
男	1	-0.128
	2	0.012
	3	0.060
	4	0.057
女	1	0.128
	2	-0.012
	3	-0.060
	4	-0.057

国	性	回答	u
日本	男	1	-0.080
		2	0.376 *
		3	-0.044
		4	-0.252 *
タイ	女	1	0.080
		2	-0.376 *
		3	0.044
		4	0.252 *
タイ	男	1	0.080
		2	-0.376 *
		3	0.044
		4	0.252 *
日本	女	1	-0.080
		2	0.376 *
		3	-0.044
		4	-0.252 *

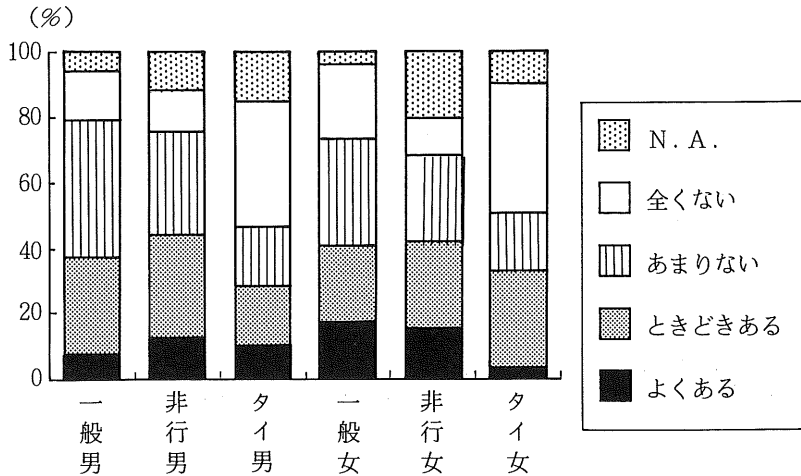
表6 対数線形モデルの結果

- ⑦ お父さんは、あなたにうるさく言いすぎると思うことが、
 (1 よくある 2 ときどきある 3 あまりない 4 全くない)

父親の言動をうるさいと感じるかについての質問である。

タイの少年の方が、父親がうるさく言いすぎるとは全く思わないとする者が有意に多く、父親の干渉を受容する態度が強いことがわかる。

なお、有意な性差は認められなかった。



国	回答	u
日本	1	0.371 *
	2	0.047
	3	0.202 *
	4	-0.620 *
タイ	1	-0.371 *
	2	-0.047
	3	-0.202 *
	4	0.620 *

性	回答	u
男	1	0.156
	2	-0.115
	3	-0.006
	4	-0.036
女	1	-0.156
	2	0.115
	3	0.006
	4	0.036

国	性	回答	u
日本	男	1	-0.283 *
		2	0.165 *
		3	0.076
		4	0.042
タイ	女	1	0.283 *
		2	-0.165 *
		3	-0.076
		4	-0.042
日本	女	1	0.283 *
		2	-0.165 *
		3	-0.076
		4	-0.042
タイ	男	1	0.283 *
		2	-0.165 *
		3	-0.076
		4	-0.042
日本	男	1	-0.283 *
		2	0.165 *
		3	0.076
		4	0.042
タイ	女	1	0.283 *
		2	-0.165 *
		3	-0.076
		4	-0.042

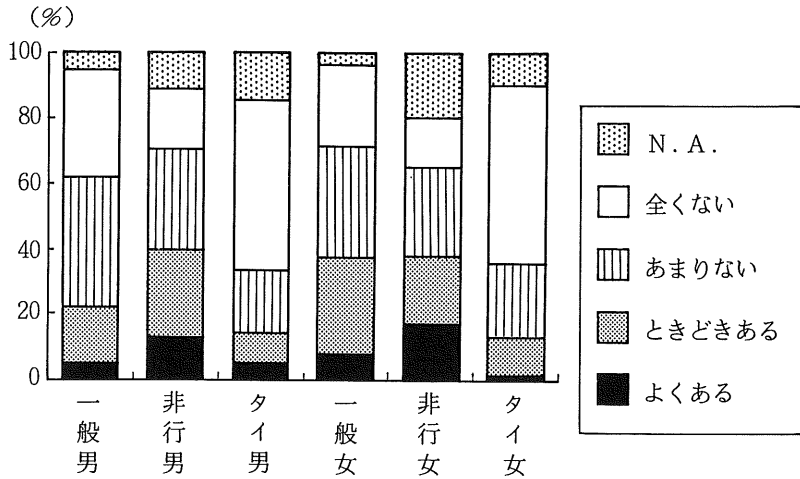
表7 対数線形モデルの結果

- ⑧ あなたは、お父さんと口げんかになることが、
 (1 よくある 2 ときどきある 3 めったにない 4 全くない)

父親との口論という具体的な行為についての質問である。

日本の少年の方が、父親とよく口論になるとする者が有意に多い。これは、⑦と対をなす傾向である。

なお、有意な性差は認められなかった。



国	回答	u
日本	1	0.682 *
	2	0.163
	3	-0.065 *
	4	-0.780 *
タイ	1	-0.682 *
	2	-0.163
	3	0.065 *
	4	0.780 *

性	回答	u
男	1	0.187
	2	-0.078
	3	-0.075
	4	-0.034
女	1	-0.187
	2	0.078
	3	0.075
	4	0.034

国	性	回答	u
日本	男	1	-0.376 *
		2	0.168 *
		3	0.117
		4	0.091
日本	女	1	0.376 *
		2	-0.168 *
		3	-0.117
		4	-0.091
タイ	男	1	0.376 *
		2	-0.168 *
		3	-0.117
		4	-0.091
タイ	女	1	-0.376 *
		2	0.168 *
		3	0.117
		4	0.091

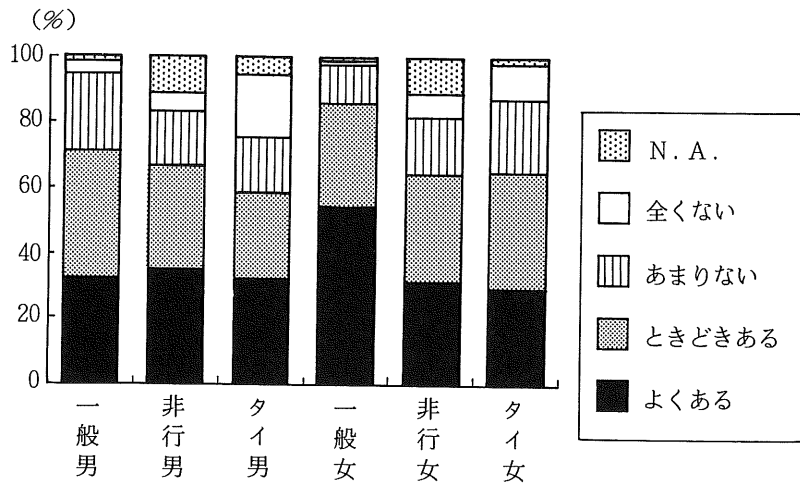
表8 対数線形モデルの結果

- ⑨ お父さんと、あなたの関係は、
 (1 うまくいっている 2 まあうまくいっている
 3 うまくいっていない 4 全くうまくいっていない)

父親との関係をどのように感じるかという包括的な質問である。

タイの少年の方が、父親とうまくいっているとする者が有意に多く、父親との関係が良好であることがわかる。

なお、有意な性差は認められなかった。



国	回答	u
日本	1	-0.433 *
	2	0.212 *
	3	-0.097
	4	0.318 *
タイ	1	0.433 *
	2	-0.212 *
	3	0.097
	4	-0.318 *

性	回答	u
男	1	0.070
	2	-0.012
	3	-0.015
	4	-0.043
女	1	-0.070
	2	0.012
	3	0.015
	4	0.043

国	性	回答	u
日本	男	1	0.218 *
		2	0.094
		3	-0.005
		4	-0.307 *
タイ	女	1	-0.218 *
		2	-0.094
		3	0.005
		4	0.307 *
日本	男	1	-0.218 *
		2	-0.094
		3	0.005
		4	0.307 *
タイ	女	1	0.218 *
		2	0.094
		3	-0.005
		4	-0.307 *

表9 対数線形モデルの結果

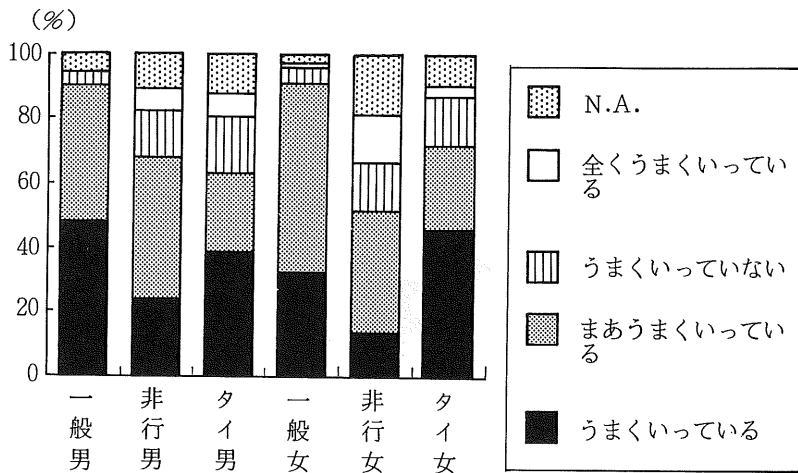
(2) 母親との関係

- ⑩ あなたが困っているとき、お母さんを頼りにしたことが、
 (1 よくある 2 ときどきある 3 あまりない 4 全くない)

母親への依存度を見る項目である。

父親との場合と同様、タイの少年の方が、母親を頼りにしたことが全くないとする者が有意に多く、母親に依存しない傾向が強いことがわかる。

なお、有意な性差は認められなかった。



国	回答	u
日本	1	0.133 *
	2	0.131 *
	3	0.029
	4	-0.292 *
タイ	1	-0.133 *
	2	-0.131 *
	3	-0.029
	4	0.292 *

性	回答	u
男	1	0.058
	2	-0.081
	3	-0.066
	4	0.088
女	1	-0.058
	2	0.081
	3	0.066
	4	-0.088

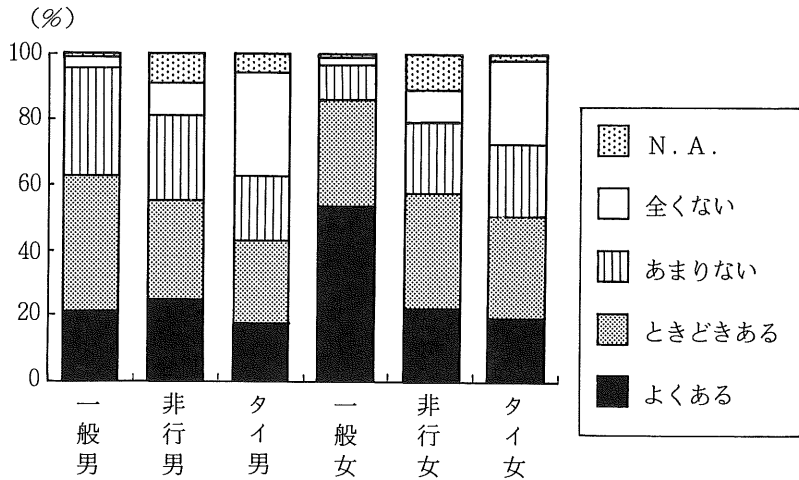
国	性	回答	u
日本	男	1	0.021
		2	0.086
		3	0.068
		4	-0.175 *
タイ	女	1	-0.021
		2	-0.086
		3	-0.068
		4	0.175 *
日本	男	1	-0.021
		2	-0.086
		3	-0.068
		4	0.175 *
タイ	女	1	0.021
		2	0.086
		3	0.068
		4	-0.175 *

表10 対数線形モデルの結果

- ⑩ あなたは、進学や仕事のことで、お母さんに相談したことが、
 (1 よくある 2 ときどきある 3 あまりない 4 全くない)

具体的な場面における母親への依存度を見る項目である。

父親の場合と同様、タイの少年の方が、母親に相談したことが全くないとする者が有意に多く、具体的な場面でも母親に依存しない傾向が強いことがわかる。これは、⑩と同様の傾向である。なお、有意な性差は認められなかった。



国	回答	u
日本	1	0.186 *
	2	0.134 *
	3	0.143 *
	4	-0.463 *
タイ	1	-0.186 *
	2	-0.134 *
	3	-0.143 *
	4	0.463 *

性	回答	u
男	1	0.011
	2	-0.080
	3	0.020
	4	0.049
女	1	-0.011
	2	0.080
	3	-0.020
	4	-0.049

国	性	回答	u
日本	男	1	0.030
		2	0.001
		3	0.060
		4	-0.091
日本	女	1	-0.030
		2	-0.001
		3	-0.060
		4	0.091
タイ	男	1	-0.030
		2	-0.001
		3	-0.060
		4	0.091
タイ	女	1	0.030
		2	0.001
		3	0.060
		4	-0.091

表11 対数線形モデルの結果

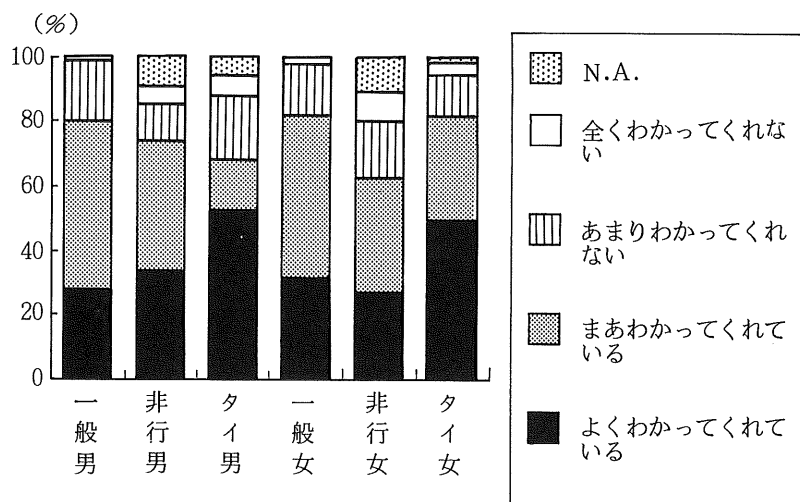
⑫ お母さんは、あなたの気持ちや悩みを、

- (1 よくわかってきていると思う 2 まあわかってきていると思う
3 あまりわかってこれないと思う 4 全くわかってこれないと思う)

母親に受容されていると感じるかについての質問である。

父親の場合と同様、タイの少年の方が、母親によく理解されているとする者が有意に多く、母親に受容されていると感じる者が多いことがわかる。

なお、はっきりした性差は認められなかった。



国	回答	u
日本	1	-0.283 *
	2	0.228 *
	3	-0.064
	4	0.119
タイ	1	0.283 *
	2	-0.228 *
	3	0.064
	4	-0.119

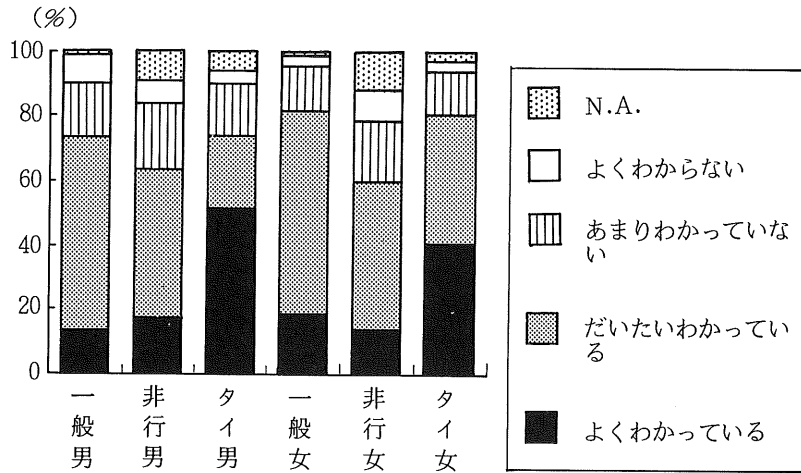
性	回答	u
男	1	0.097
	2	-0.137 *
	3	0.041
	4	-0.001
女	1	-0.097
	2	0.137 *
	3	-0.041
	4	0.001

国	性	回答	u
日本	男	1	0.088
		2	0.267 *
		3	-0.182 *
		4	-0.172
日本	女	1	-0.088
		2	-0.267 *
		3	0.182 *
		4	0.172
タイ	男	1	-0.088
		2	-0.267 *
		3	0.182 *
		4	0.172
タイ	女	1	0.088
		2	0.267 *
		3	-0.182 *
		4	-0.172

表12 対数線形モデルの結果

- ⑬ あなたはお母さんの考えや気持ちが、
 (1 よくわかっていると思う 2 だいたいわかっていると思う
 3 あまりわかっていないと思う 4 よくわからないと思う)

母親を受容しようとする気持ちの程度についての質問である。
 父親の場合と同様、タイの少年の方が、母親の考えや気持ちをよくわかっているとする者が有意に多く、母親を受容しようとする気持ちが強いことがわかる。
 なお、はっきりした性差は認められなかった。



国	回答	u
日本	1	-0.567 *
	2	0.161 *
	3	0.094
	4	0.312 *
タイ	1	0.567 *
	2	-0.161 *
	3	-0.094
	4	-0.312 *

性	回答	u
男	1	0.110
	2	-0.137 *
	3	0.078
	4	-0.051
女	1	-0.110
	2	0.137 *
	3	-0.078
	4	0.051

国	性	回答	u
日本	男	1	-0.009
		2	0.155 *
		3	-0.027
		4	-0.120
タイ	女	1	0.009
		2	-0.155 *
		3	0.027
		4	0.120
日本	男	1	0.009
		2	-0.155 *
		3	0.027
		4	0.120
タイ	女	1	-0.009
		2	0.155 *
		3	-0.027
		4	-0.120

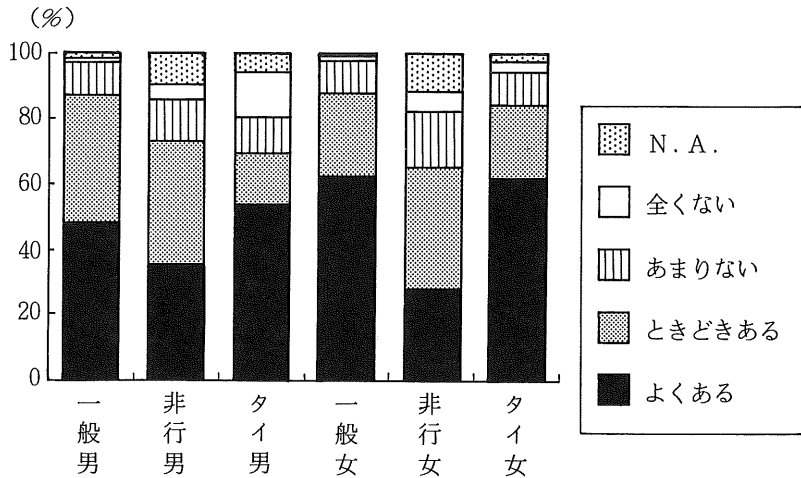
表13 対数線形モデルの結果

- ⑭ お母さんは、あなたの勉強や仕事のことで気を配ってくれることが、
 (1 よくある 2 ときどきある 3 あまりない 4 全くない)

母親から庇護を受けていると感じるかについての質問である。

父親の場合と同様、タイの少年の方が、母親が気を配ってくれるとする者が有意に多く、母親の庇護を受けていると感じる傾向が強いことがわかる。

なお、はっきりした性差は認められなかった。



国	回答	u
日本	1	-0.317 *
	2	0.320 *
	3	0.141
	4	-0.144
タイ	1	0.317 *
	2	-0.320 *
	3	-0.141
	4	0.144

性	回答	u
男	1	-0.016
	2	-0.135 *
	3	-0.066
	4	0.216
女	1	0.016
	2	0.135 *
	3	0.066
	4	-0.216

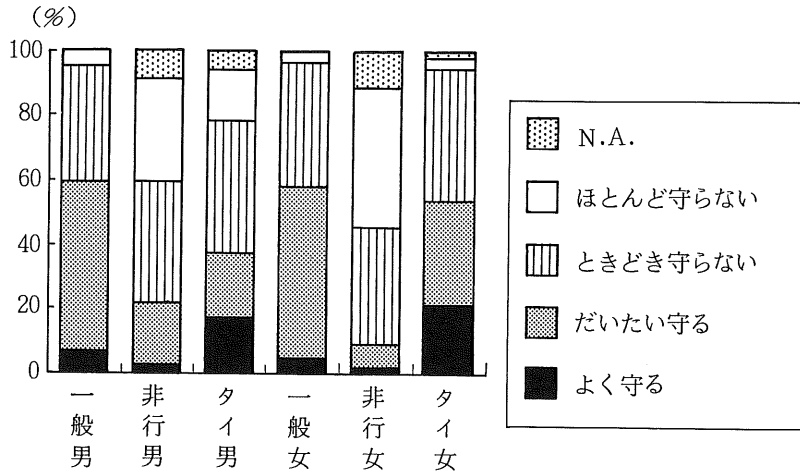
国	性	回答	u
日本	男	1	0.171 *
		2	0.190 *
		3	-0.048
		4	-0.314 *
タイ	女	1	-0.171 *
		2	-0.190 *
		3	0.048
		4	0.314 *
日本	男	1	-0.171 *
		2	-0.190 *
		3	0.048
		4	0.314 *
タイ	女	1	0.171 *
		2	0.190 *
		3	-0.048
		4	-0.314 *

表14 対数線形モデルの結果

⑮ あなたは、お母さんから言われたことを、
 (1 よく守る 2 だいたい守る 3 とときどき守らない 4 ほとんど守らない)
 母親への服従の程度についての質問である。

父親の場合と同様、タイの少年の方が、母親に言われたことをよく守るとする者が有意に多く、母親に服従する傾向が強いことがわかる。

なお、タイでは男子、日本では女子の方が、母親から言われたことをほとんど守らないとする者が多い。



国	回答	u
日本	1	-0.863 *
	2	-0.197 *
	3	0.108
	4	0.951 *
タイ	1	0.863 *
	2	0.197 *
	3	-0.108
	4	-0.951 *

性	回答	u
男	1	-0.152
	2	0.030
	3	-0.086
	4	0.208 *
女	1	0.152
	2	-0.030
	3	0.086
	4	-0.208 *

国	性	回答	u
日本	男	1	0.067
		2	0.351 *
		3	0.018
		4	-0.435 *
タイ	女	1	-0.067
		2	-0.351 *
		3	-0.018
		4	0.435 *
日本	男	1	-0.067
		2	-0.351 *
		3	-0.018
		4	0.435 *
タイ	女	1	0.067
		2	0.351 *
		3	0.018
		4	-0.435 *

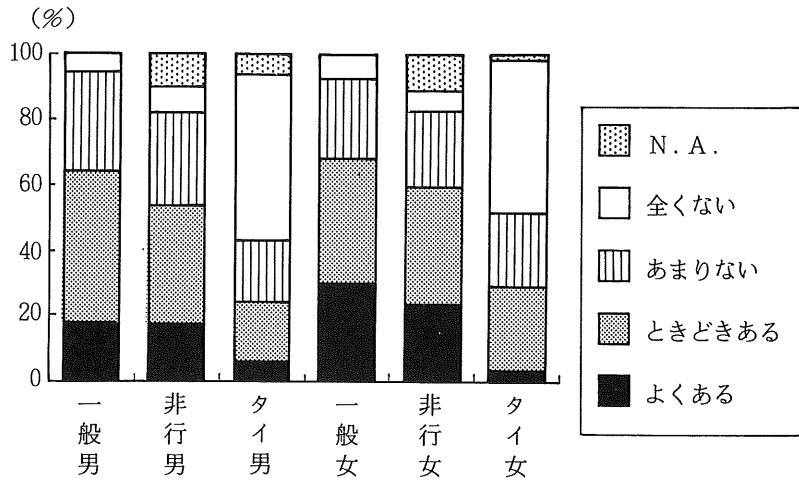
表15 対数線形モデルの結果

- ⑩ お母さんは、あなたにうるさく言いすぎると思うことが、
 (1 よくある 2 ときどきある 3 あまりない 4 全くない)

母親の言動をうるさいと感じるかについての質問である。

父親の場合と同様、日本の少年の方が、母親がうるさく言いすぎるとよく思うとする者が有意に多い。

なお、有意な性差は認められなかった。



国	回答	u
日本	1	0.755 *
	2	0.187 *
	3	0.058
	4	-1.000 *
タイ	1	-0.755 *
	2	-0.187 *
	3	-0.058
	4	1.000 *

性	回答	u
男	1	0.047
	2	-0.090
	3	-0.019
	4	0.061
女	1	-0.047
	2	0.090
	3	0.019
	4	-0.061

国	性	回答	u
日本	男	1	-0.228
		2	0.085
		3	0.101
		4	0.042
	女	1	0.228
		2	-0.085
		3	-0.101
		4	-0.042
タイ	男	1	0.228
		2	-0.085
		3	-0.101
		4	-0.042
	女	1	-0.228
		2	0.085
		3	0.101
		4	0.042

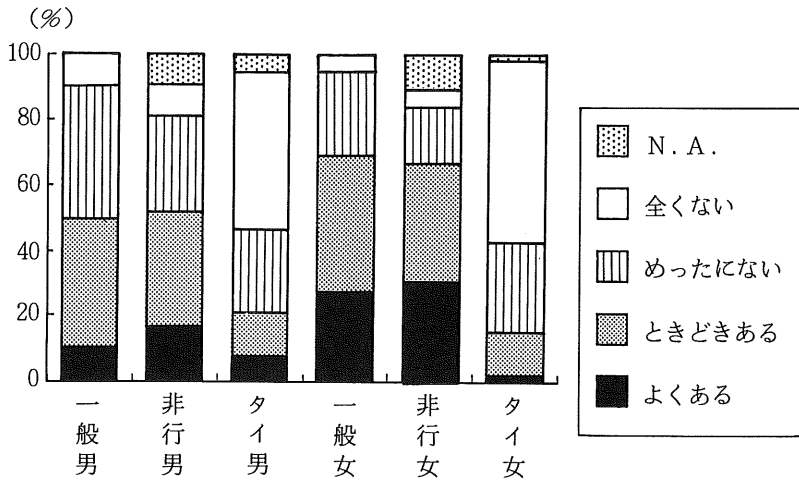
表16 対数線形モデルの結果

- ⑰ あなたは、お母さんと口げんかになることが、
 (1 よくある 2 ときどきある 3 めったにない 4 全くない)

母親との口論という具体的な行為についての質問である。

父親の場合と同様、日本の少年の方が、母親とよく口論になるとする者が有意に多い。これは、
 ⑯と同様の傾向である。

なお、有意な性差は認められなかった。



国	回答	u
日本	1	0.793 *
	2	0.408 *
	3	-0.153 *
	4	-1.048 *
タイ	1	-0.793 *
	2	-0.408 *
	3	0.153 *
	4	1.048 *

性	回答	u
男	1	0.081
	2	-0.103
	3	0.011
	4	0.011
女	1	-0.081
	2	0.103
	3	-0.011
	4	-0.011

国	性	回答	u
日本	男	1	-0.442 *
		2	0.031
	女	3	0.195 *
		4	0.216 *
タイ	男	1	0.442 *
		2	-0.031
	女	3	-0.195 *
		4	-0.216 *

表17 対数線形モデルの結果

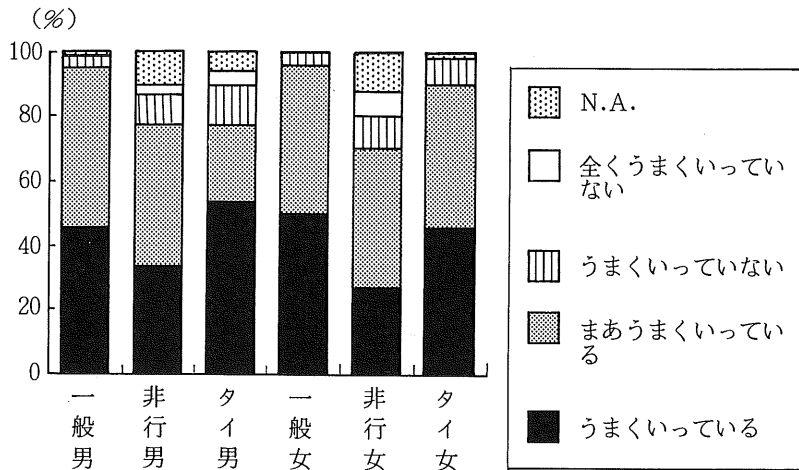
⑩ お母さんと、あなたの関係は、

- (1 うまくいっている 2 まあうまくいっている
3 うまくいっていない 4 全くうまくいっていない)

母親との関係をどのように感じるかという包括的な質問である。

父親の場合と同様、タイの少年の方が、母親とうまくいっているとする者が有意に多く、母親との関係が良好であることがわかる。

なお、はっきりした性差は認められなかった。



国	回答	u
日本	1	-0.358 *
	2	0.016
	3	-0.151
	4	0.493
タイ	1	0.358 *
	2	-0.016
	3	0.151
	4	-0.493

性	回答	u
男	1	-0.015
	2	-0.250 *
	3	-0.007
	4	0.272
女	1	0.015
	2	0.250 *
	3	0.007
	4	-0.272

国	性	回答	u
日本	男	1	0.209 *
		2	0.363 *
		3	0.074
		4	-0.645 *
日本	女	1	-0.209 *
		2	-0.363 *
		3	-0.074
		4	0.645 *
タイ	男	1	-0.209 *
		2	-0.363 *
		3	-0.074
		4	0.645 *
タイ	女	1	0.209 *
		2	0.363 *
		3	0.074
		4	-0.645 *

表18 対数線形モデルの結果

5 考察

結果で示したように、タイと日本では、同じ非行少年であっても親子関係に明確な差異がある。ここでは、これらの差異をいくつかの概念に分類し、考察を加える。

(1) 依存性

最初に、両親への依存度の差異について検討する。

両親への依存度に関する質問は、父親については①と②、母親については⑩と⑪である。①と⑩はやや抽象的、情緒的な面での依存性について質問しているのに対し、②と⑪はやや具体的、理性的な面での依存性についての質問である。

結果として、抽象的、情緒的な面、具体的、理性的な面のいずれにおいても、日本の非行少年の方が両親に依存的であることが明らかになった。

(2) 受容性

次に、両親との相互の受容性、理解度について検討する。

両親との相互の受容性に関する質問は、父親については③と④、母親については⑫と⑬である。③と⑫は少年に対する両親の受容性、理解度についての質問であり、④と⑬は逆に両親に対する少年の受容性、理解度について質問している。また、関連する質問として、少年に対する両親の関心、配慮の程度を質問したものに⑤と⑭がある。

結果として、タイの非行少年の方が、両親と相互に受容的で、理解し合っていることが明らかになった。また、タイの非行少年の方が、両親に関心をもたれ、気を配られていることもわかった。

(3) 従順性

次に、両親の指導に対する従順性について検討する。

両親に対する従順性に関する質問は、父親については⑥、⑦、⑧、母親については⑮、⑯、⑰である。⑥と⑮は両親の指導の遵守、⑦と⑯は両親からの干渉の感情面での受容、⑧と⑰は同じく行動面での受容について質問している。

結果として、タイの非行少年の方が、両親の指導を遵守し、干渉に対しても、感情面でも、行動面でも従順で非反抗的であることが明らかになった。

(4) 全般的な関係の良さ

最後に、両親との全般的な関係の良さについて検討する。

他の質問が、親子関係の様々な面を個別に質問しているのに対し、⑨と⑱は、全般的な関係の良さを直接的に質問している。

結果として、他の質問で確認された傾向と同様に、タイの非行少年の方が、両親との関係が良好であることが明らかになった。

以上の結果を概括すると、タイの非行少年の親子関係は全般に良好で、両親が少年に強い関心を持ち、相互に理解し合っている。少年の自立性は強く、両親に依存しようとはしないが、親子

の上下関係は厳格で、親の指導には従順であり、干渉にも反発しない。

一方、日本の非行少年の親子関係は全般に不良で、両親も少年にあまり関心を持たず、相互の理解も乏しい。少年は自立性に乏しく、親への依存性が強い一方で、親からの指導に対しては非受容的で、干渉には反発することが多い。

一般に、日本の親子関係は非常に緊密で、相互の独立性が薄い。その結果、子供の自立心が適切な形で育成されず、依存的かつ反抗的であるという、いわゆる甘えが強い性格が形成され、家庭内暴力やモラトリアムなどの問題が生じるといわれている。非行少年にもこうした非独立性という問題が内在しており、それが今回の調査結果にも現れているものと推測される。参考までに、日本の一般少年も含めて対数線形モデルによる分析を行ったところ、一般少年にも依存的傾向があることがわかっており、日本の青少年に共通する特徴または問題点として、依存性の強さが指摘される。

一方、タイの非行少年については、今回の調査からは、親子関係における特別な問題点を見出せなかった。むしろ、タイでは、日本のように家族関係の問題から非行に至る者が少なく、経済的要因、社会的要因といった他の諸要因が非行化に重要な役割を果たしているものと推測される。

最後に、性差について述べると、ほとんどの質問で有意な性差は認められなかったものの、両国とも男子の方が父親によく相談し、父親との相互理解も強いことが明らかになった。これは、両国に共通する父親と息子の関係の深さを表しているものと推測される。

6 結 論

日本とタイにおける親子関係に関する調査の結果、両国の親子関係に次のような差異があることが明らかになった。

タイの非行少年の親子関係には、①非依存的、②相互理解、③従順的、④関係良好という特徴がある。一方、日本の非行少年の親子関係の特徴は、①依存的、②相互無理解、③反抗的、④関係不良であり、タイの場合とは全ての面で異なっている。

日本における依存性の強さは、一般少年にも共通して見られる特徴であり、このような差異は、日本の青少年の甘えの強さが現れたものと推測される。

このように、日本と外国の親子関係の比較には、それを通じて日本の親子関係の特徴や問題点が明らかになるという意義がある。今後、タイのみならず他の諸外国と日本の比較研究を継続していくことで、日本の親子関係の特質がさらに明確になるであろう。

資料 基礎集計表

【父親との関係】

- ① あなたが困っているとき、お父さんを頼りにしたことが、
 (1 よくある 2 ときどきある 3 あまりない 4 全くない)

実数		1	2	3	4	NA	計	%		1	2	3	4	NA
非行	全体	155	397	348	188	161	1249	全体	12.4	31.8	27.9	15.1	12.9	
	男	124	319	236	111	92	882	男	14.1	36.2	26.8	12.6	10.4	
	女	31	78	112	77	69	367	女	8.4	21.3	30.5	21.0	18.8	
一般	全体	34	121	133	27	15	330	全体	10.3	36.7	40.3	8.2	4.5	
	男	18	57	55	12	8	150	男	12.0	38.0	36.7	8.0	5.3	
	女	16	64	78	15	7	180	女	8.9	35.6	43.3	8.3	3.9	
タイ	全体	32	85	78	87	38	320	全体	10.0	26.6	24.4	27.2	11.9	
	男	18	40	49	66	27	200	男	9.0	20.0	24.5	33.0	13.5	
	女	14	45	29	21	11	120	女	11.7	37.5	24.2	17.5	9.2	

- ② あなたは、進学や仕事のことで、お父さんに相談したことが、
 (1 よくある 2 ときどきある 3 あまりない 4 全くない)

実数		1	2	3	4	NA	計	%		1	2	3	4	NA
非行	全体	156	334	339	259	161	1249	全体	12.5	26.7	27.1	20.7	12.9	
	男	127	263	239	162	91	882	男	14.4	29.8	27.1	18.4	10.3	
	女	29	71	100	97	70	367	女	7.9	19.3	27.2	26.4	19.1	
一般	全体	62	100	114	40	14	330	全体	18.8	30.3	34.5	12.1	4.2	
	男	25	47	53	17	8	150	男	16.7	31.3	35.3	11.3	5.3	
	女	37	53	61	23	6	180	女	20.6	29.4	33.9	12.8	3.3	
タイ	全体	25	77	59	121	38	320	全体	7.8	24.1	18.4	37.8	11.9	
	男	18	38	38	79	27	200	男	9.0	19.0	19.0	39.5	13.5	
	女	7	39	21	42	11	120	女	5.8	32.5	17.5	35.0	9.2	

- ③ お父さんは、あなたの気持ちや悩みを、
 (1 よくわかってきていると思う 2 まあわかってきていると思う
 3 あまりわかってくれないと思う 4 全くわかってくれないと思う)

実数		1	2	3	4	NA	計	%		1	2	3	4	NA
非行	全体	270	442	236	131	170	1249	全体	21.6	35.4	18.9	10.5	13.6	
	男	218	328	165	71	100	882	男	24.7	37.2	18.7	8.0	11.3	
	女	52	114	71	60	70	367	女	14.2	31.1	19.3	16.3	19.1	
一般	全体	52	171	81	11	15	330	全体	15.8	51.8	24.5	3.3	4.5	
	男	34	81	22	4	9	150	男	22.7	54.0	14.7	2.7	6.0	
	女	18	90	59	7	6	180	女	10.0	50.0	32.8	3.9	3.3	
タイ	全体	105	104	36	38	37	320	全体	32.8	32.5	11.3	11.9	11.6	
	男	66	57	22	29	26	200	男	33.0	28.5	11.0	14.5	13.0	
	女	39	47	14	9	11	120	女	32.5	39.2	11.7	7.5	9.2	

④ あなたはお父さんの考えや気持ちが、

- (1 よくわかっていると思う 2 だいたいわかっていると思う
3 あまりわかっていないと思う 4 よくわからないと思う)

実数		1	2	3	4	NA	計
非行	全体	144	496	280	162	167	1249
	男	110	367	203	105	97	882
	女	34	129	77	57	70	367
一般	全体	29	188	75	23	15	330
	男	14	93	25	10	8	150
	女	15	95	50	13	7	180
タイ	全体	125	85	39	33	38	320
	男	89	38	24	22	27	200
	女	36	47	15	11	11	120

%		1	2	3	4	NA
非行	全体	11.5	39.7	22.4	13.0	13.4
	男	12.5	41.6	23.0	11.9	11.0
	女	9.3	35.1	21.0	15.5	19.1
一般	全体	8.8	57.0	22.7	7.0	4.5
	男	9.3	62.0	16.7	6.7	5.3
	女	8.3	52.8	27.8	7.2	3.9
タイ	全体	39.1	26.6	12.2	10.3	11.9
	男	44.5	19.0	12.0	11.0	13.5
	女	30.0	39.2	12.5	9.2	9.2

⑤ お父さんは、あなたの勉強や仕事のことで気を配ってくれることが、

- (1 よくある 2 ときどきある 3 あまりない 4 全くない)

実数		1	2	3	4	NA	計
非行	全体	305	392	252	131	169	1249
	男	244	300	166	76	96	882
	女	61	92	86	55	73	367
一般	全体	124	117	62	12	15	330
	男	54	52	32	3	9	150
	女	70	65	30	9	6	180
タイ	全体	147	60	40	34	39	320
	男	82	34	27	29	28	200
	女	65	26	13	5	11	120

%		1	2	3	4	NA
非行	全体	24.4	31.4	20.2	10.5	13.5
	男	27.7	34.0	18.8	8.6	10.9
	女	16.6	25.1	23.4	15.0	19.9
一般	全体	37.6	35.5	18.8	3.6	4.5
	男	36.0	34.7	21.3	2.0	6.0
	女	38.9	36.1	16.7	5.0	3.3
タイ	全体	45.9	18.8	12.5	10.6	12.2
	男	41.0	17.0	13.5	14.5	14.0
	女	54.2	21.7	10.8	4.2	9.2

⑥ あなたは、お父さんから言われたことを、

- (1 よく守る 2 だいたい守る 3 ときどき守らない 4 ほとんど守らない)

実数		1	2	3	4	NA	計
非行	全体	12	176	424	465	172	1249
	男	8	152	317	307	98	882
	女	4	24	107	158	74	367
一般	全体	23	177	96	18	16	330
	男	12	84	40	6	8	150
	女	11	93	56	12	8	180
タイ	全体	51	56	135	40	38	320
	男	30	24	89	30	27	200
	女	21	32	46	10	11	120

%		1	2	3	4	NA
非行	全体	1.0	14.1	33.9	37.2	13.8
	男	0.9	17.2	35.9	34.8	11.1
	女	1.1	6.5	29.2	43.1	20.2
一般	全体	7.0	53.6	29.1	5.5	4.8
	男	8.0	56.0	26.7	4.0	5.3
	女	6.1	51.7	31.1	6.7	4.4
タイ	全体	15.9	17.5	42.2	12.5	11.9
	男	15.0	12.0	44.5	15.0	13.5
	女	17.5	26.7	38.3	8.3	9.2

⑦ お父さんは、あなたにうるさく言いすぎと思うことが、

(1 よくある 2 ときどきある 3 あまりない 4 全くない)

実数		1	2	3	4	NA	計
非行	全体	170	378	374	158	169	1249
	男	113	279	279	114	97	882
	女	57	99	95	44	72	367
一般	全体	43	88	121	64	14	330
	男	11	46	62	23	8	150
	女	32	42	59	41	6	180
タイ	全体	24	75	55	126	40	320
	男	20	39	34	78	29	200
	女	4	36	21	48	11	120

%		1	2	3	4	NA
非行	全体	13.6	30.3	29.9	12.7	13.5
	男	12.8	31.6	31.6	12.9	11.0
	女	15.5	27.0	25.9	12.0	19.6
一般	全体	13.0	26.7	36.7	19.4	4.2
	男	7.3	30.7	41.3	15.3	5.3
	女	17.8	23.3	32.8	22.8	3.3
タイ	全体	7.5	23.4	17.2	39.4	12.5
	男	10.0	19.5	17.0	39.0	14.5
	女	3.3	30.0	17.5	40.0	9.2

⑧ あなたは、お父さんと口げんかになることが、

(1 よくある 2 ときどきある 3 めったにない 4 全くない)

実数		1	2	3	4	NA	計
非行	全体	173	316	366	228	166	1249
	男	110	238	269	169	96	882
	女	63	78	97	59	70	367
一般	全体	20	81	119	96	14	330
	男	6	27	59	50	8	150
	女	14	54	60	46	6	180
タイ	全体	10	34	65	172	39	320
	男	9	19	38	106	28	200
	女	1	15	27	66	11	120

%		1	2	3	4	NA
非行	全体	13.9	25.3	29.3	18.3	13.3
	男	12.5	27.0	30.5	19.2	10.9
	女	17.2	21.3	26.4	16.1	19.1
一般	全体	6.1	24.5	36.1	29.1	4.2
	男	4.0	18.0	39.3	33.3	5.3
	女	7.8	30.0	33.3	25.6	3.3
タイ	全体	3.1	10.6	20.3	53.8	12.2
	男	4.5	9.5	19.0	53.0	14.0
	女	0.8	12.5	22.5	55.0	9.2

⑨ お父さんと、あなたの関係は、

(1 うまくいっている 2 まあうまくいっている
3 うまくいっていない 4 全くうまくいっていない)

実数		1	2	3	4	NA	計
非行	全体	270	520	173	117	169	1249
	男	218	382	120	63	99	882
	女	52	138	53	54	70	367
一般	全体	131	167	14	2	16	330
	男	72	63	5	0	10	150
	女	59	104	9	2	6	180
タイ	全体	133	79	52	18	38	320
	男	78	48	34	14	26	200
	女	55	31	18	4	12	120

%		1	2	3	4	NA
非行	全体	21.6	41.6	13.9	9.4	13.5
	男	24.7	43.3	13.6	7.1	11.2
	女	14.2	37.6	14.4	14.7	19.1
一般	全体	39.7	50.6	4.2	0.6	4.8
	男	48.0	42.0	3.3	0.0	6.7
	女	32.8	57.8	5.0	1.1	3.3
タイ	全体	41.6	24.7	16.3	5.6	11.9
	男	39.0	24.0	17.0	7.0	13.0
	女	45.8	25.8	15.0	3.3	10.0

【母親との関係】

- ⑩ あなたが困っているとき、お母さんを頼りにしたことが、
 (1 よくある 2 ときどきある 3 あまりない 4 全くない)

実数		1	2	3	4	NA	計
非行	全体	418	403	214	79	135	1249
	男	304	281	149	52	96	882
	女	114	122	65	27	39	367
一般	全体	145	116	57	8	4	330
	男	48	58	36	6	2	150
	女	97	58	21	2	2	180
タイ	全体	99	95	62	51	13	320
	男	64	52	35	38	11	200
	女	35	43	27	13	2	120

%		1	2	3	4	NA
非行	全体	33.5	32.3	17.1	6.3	10.8
	男	34.5	31.9	16.9	5.9	10.9
	女	31.1	33.2	17.7	7.4	10.6
一般	全体	43.9	35.2	17.3	2.4	1.2
	男	32.0	38.7	24.0	4.0	1.3
	女	53.9	32.2	11.7	1.1	1.1
タイ	全体	30.9	29.7	19.4	15.9	4.1
	男	32.0	26.0	17.5	19.0	5.5
	女	29.2	35.8	22.5	10.8	1.7

- ⑪ あなたは、進学や仕事のこと、お母さんに相談したことが、
 (1 よくある 2 ときどきある 3 あまりない 4 全くない)

実数		1	2	3	4	NA	計
非行	全体	300	398	310	124	117	1249
	男	218	269	230	86	79	882
	女	82	129	80	38	38	367
一般	全体	128	122	67	11	2	330
	男	32	62	49	6	1	150
	女	96	60	18	5	1	180
タイ	全体	58	89	64	96	13	320
	男	35	51	38	65	11	200
	女	23	38	26	31	2	120

%		1	2	3	4	NA
非行	全体	24.0	31.9	24.8	9.9	9.4
	男	24.7	30.5	26.1	9.8	9.0
	女	22.3	35.1	21.8	10.4	10.4
一般	全体	38.8	37.0	20.3	3.3	0.6
	男	21.3	41.3	32.7	4.0	0.7
	女	53.3	33.3	10.0	2.8	0.6
タイ	全体	18.1	27.8	20.0	30.0	4.1
	男	17.5	25.5	19.0	32.5	5.5
	女	19.2	31.7	21.7	25.8	1.7

- ⑫ お母さんは、あなたの気持ちや悩みを、
 (1 よくわかってきていると思う 2 まあわかってきていると思う
 3 あまりわかってくれないと思う 4 全くわかってくれないと思う)

実数		1	2	3	4	NA	計
非行	全体	396	483	164	84	122	1249
	男	297	352	100	50	83	882
	女	99	131	64	34	39	367
一般	全体	99	170	53	7	1	330
	男	42	79	26	3	0	150
	女	57	91	27	4	1	180
タイ	全体	164	71	53	18	14	320
	男	105	31	39	13	12	200
	女	59	40	14	5	2	120

%		1	2	3	4	NA
非行	全体	31.7	38.7	13.1	6.7	9.8
	男	33.7	39.9	11.3	5.7	9.4
	女	27.0	35.7	17.4	9.3	10.6
一般	全体	30.0	51.5	16.1	2.1	0.3
	男	28.0	52.7	17.3	2.0	0.0
	女	31.7	50.6	15.0	2.2	0.6
タイ	全体	51.3	22.2	16.6	5.6	4.4
	男	52.5	15.5	19.5	6.5	6.0
	女	49.2	33.3	11.7	4.2	1.7

⑬ あなたはお母さんの考えや気持ちが、

- (1 よくわかっていると思う 2 だいたいわかっていると思う
3 あまりわかっていると思う 4 よくわからないと思う)

実数		1	2	3	4	NA	計
非行	全体	217	572	241	96	123	1249
	男	161	405	174	60	82	882
	女	56	167	67	36	41	367
一般	全体	57	202	48	19	4	330
	男	22	89	24	13	2	150
	女	35	113	24	6	2	180
タイ	全体	155	92	46	12	15	320
	男	105	44	31	8	12	200
	女	50	48	15	4	3	120

%		1	2	3	4	NA
非行	全体	17.4	45.8	19.3	7.7	9.8
	男	18.3	45.9	19.7	6.8	9.3
	女	15.3	45.5	18.3	9.8	11.2
一般	全体	17.3	61.2	14.5	5.8	1.2
	男	14.7	59.3	16.0	8.7	1.3
	女	19.4	62.8	13.3	3.3	1.1
タイ	全体	48.4	28.8	14.4	3.8	4.7
	男	52.5	22.0	15.5	4.0	6.0
	女	41.7	40.0	12.5	3.3	2.5

⑭ お母さんは、あなたの勉強や仕事のことで気を配ってくれることが、

- (1 よくある 2 ときどきある 3 あまりない 4 全くない)

実数		1	2	3	4	NA	計
非行	全体	417	474	171	65	122	1249
	男	313	337	109	42	81	882
	女	104	137	62	23	41	367
一般	全体	184	106	33	4	3	330
	男	72	59	15	2	2	150
	女	112	47	18	2	1	180
タイ	全体	182	59	34	31	14	320
	男	108	31	23	27	11	200
	女	74	28	11	4	3	120

%		1	2	3	4	NA
非行	全体	33.4	38.0	13.7	5.2	9.8
	男	35.5	38.2	12.4	4.8	9.2
	女	28.3	37.3	16.9	6.3	11.2
一般	全体	55.8	32.1	10.0	1.2	0.9
	男	48.0	39.3	10.0	1.3	1.3
	女	62.2	26.1	10.0	1.1	0.6
タイ	全体	56.9	18.4	10.6	9.7	4.4
	男	54.0	15.5	11.5	13.5	5.5
	女	61.7	23.3	9.2	3.3	2.5

⑮ あなたは、お母さんから言われたことを、

- (1 よく守る 2 だいたい守る 3 ときどき守らない 4 ほとんど守らない)

実数		1	2	3	4	NA	計
非行	全体	31	199	453	443	123	1249
	男	22	171	322	284	83	882
	女	9	28	131	159	40	367
一般	全体	19	173	122	15	1	330
	男	10	78	53	9	0	150
	女	9	95	69	6	1	180
タイ	全体	62	78	129	36	15	320
	男	35	40	80	32	13	200
	女	27	38	49	4	2	120

%		1	2	3	4	NA
非行	全体	2.5	15.9	36.3	35.5	9.8
	男	2.5	19.4	36.5	32.2	9.4
	女	2.5	7.6	35.7	43.3	10.9
一般	全体	5.8	52.4	37.0	4.5	0.3
	男	6.7	52.0	35.3	6.0	0.0
	女	5.0	52.8	38.3	3.3	0.6
タイ	全体	19.4	24.4	40.3	11.3	4.7
	男	17.5	20.0	40.0	16.0	6.5
	女	22.5	31.7	40.8	3.3	1.7

- ⑩ お母さんは、あなたにうるさく言いすぎると思うことが、
 (1 よくある 2 ときどきある 3 あまりない 4 全くない)

実数		1	2	3	4	NA	計	%		1	2	3	4	NA
非行	全体	232	456	338	98	125	1249	非行	全体	18.6	36.5	27.1	7.8	10.0
	男	147	324	252	74	85	882		男	16.7	36.7	28.6	8.4	9.6
	女	85	132	86	24	40	367		女	23.2	36.0	23.4	6.5	10.9
一般	全体	79	139	91	20	1	330	一般	全体	23.9	42.1	27.6	6.1	0.3
	男	26	70	46	8	0	150		男	17.3	46.7	30.7	5.3	0.0
	女	53	69	45	12	1	180		女	29.4	38.3	25.0	6.7	0.6
タイ	全体	13	69	64	160	14	320	タイ	全体	4.1	21.6	20.0	50.0	4.4
	男	10	38	37	103	12	200		男	5.0	19.0	18.5	51.5	6.0
	女	3	31	27	57	2	120		女	2.5	25.8	22.5	47.5	1.7

- ⑪ あなたは、お母さんと口げんかになることが、
 (1 よくある 2 ときどきある 3 めったにない 4 全くない)

実数		1	2	3	4	NA	計	%		1	2	3	4	NA
非行	全体	258	443	320	106	122	1249	非行	全体	20.7	35.5	25.6	8.5	9.8
	男	146	310	257	86	83	882		男	16.6	35.1	29.1	9.8	9.4
	女	112	133	63	20	39	367		女	30.5	36.2	17.2	5.4	10.6
一般	全体	64	134	107	24	1	330	一般	全体	19.4	40.6	32.4	7.3	0.3
	男	15	59	61	15	0	150		男	10.0	39.3	40.7	10.0	0.0
	女	49	75	46	9	1	180		女	27.2	41.7	25.6	5.0	0.6
タイ	全体	17	43	83	164	13	320	タイ	全体	5.3	13.4	25.9	51.3	4.1
	男	15	27	50	97	11	200		男	7.5	13.5	25.0	48.5	5.5
	女	2	16	33	67	2	120		女	1.7	13.3	27.5	55.8	1.7

- ⑫ お母さんと、あなたの関係は、
 (1 うまくいっている 2 まあうまくいっている
 3 うまくいっていない 4 全くうまくいっていない)

実数		1	2	3	4	NA	計	%		1	2	3	4	NA
非行	全体	413	540	114	54	128	1249	非行	全体	33.1	43.2	9.1	4.3	10.2
	男	307	384	79	26	86	882		男	34.8	43.5	9.0	2.9	9.8
	女	106	156	35	28	42	367		女	28.9	42.5	9.5	7.6	11.4
一般	全体	161	155	10	1	3	330	一般	全体	48.8	47.0	3.0	0.3	0.9
	男	70	73	4	1	2	150		男	46.7	48.7	2.7	0.7	1.3
	女	91	82	6	0	1	180		女	50.6	45.6	3.3	0.0	0.6
タイ	全体	165	100	33	9	13	320	タイ	全体	51.6	31.3	10.3	2.8	4.1
	男	109	47	24	9	11	200		男	54.5	23.5	12.0	4.5	5.5
	女	56	53	9	0	2	120		女	46.7	44.2	7.5	0.0	1.7